


<p>Día de hacer regalos de reciclaje</p> 	<p>Día de visitar y acompañar</p> 	<p>Día de bailar</p> 	<p>Día de buscar tesoros</p> 	<p>Día de disfrutar de la naturaleza</p> 
<p>Día de jugar en el parque</p> 	<p>Día de perdonar</p> 	<p>Día de disfrazarnos</p> 	<p>Día de cocinar</p> 	<p>Día de enviar mensajes</p> 
<p>Día de agradecer</p> 	<p>Día de disculparse</p> 	<p>Día de los besos</p> 	<p>Día de jugar juntos</p> 	<p>Día de asearnos con alegría</p> 
<p>Día de hacer favores</p> 	<p>Día de silencio</p> 	<p>Día de salir a pasear</p> 	<p>Día de comérmolo todo</p> 	<p>Día de los abrazos</p> 
<p>Día de observarlo todo</p> 	<p>Día de ejercitar las narices</p> 	<p>Día de cantar villancicos</p> 	<p>Día de saludar</p> 	<p>¡Felicidades!</p> 


Merry Christmas

Consignas calendario de adviento 2012-13



Para las familias que formamos la Escuela Infantil Las Palmeras de Elx, pero en especial para Claudia mi nieta, que adora los perros y que sigue esperando con ilusión el calendario de adviento después de 10 años.

Toña H. (Mahisa)




1

La Tradición de los Calendarios de Adviento



Se dice que una pastora decidió hornear un panqué que dividió en 24 pedazos para que su hijo comiera uno al día, en espera de la Navidad. Más tarde el muchacho, Gerhard Lang, que era copropietario de una imprenta, decidió seguir la costumbre materna a través del primer "calendario de Navidad."

En 1908 se imprimió la primera versión del calendario. Se trataba de 24 ilustraciones con motivos navideños que se cortaban y pegaban sobre una imagen de cartón.



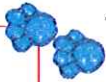
3

La Tradición de los Calendarios de Adviento



El calendario de Adviento, original de Alemania, muestra los días que faltan para la Navidad. Los hoy de papel, otros contienen chocolates y también se pueden conseguir los que rellenas tú mismo con un detalle diferente para cada día.

El calendario de Adviento tiene sus orígenes en el siglo XIX cuando las familias evangélicas colgaban 24 imágenes relacionadas a la Navidad para prepararse para la celebración de esta fiesta. En algunos hogares, durante diciembre, se ponía una paja por día en el nacimiento.




2

La Tradición de los Calendarios de Adviento



Unos 20 años más tarde, apareció en el mercado el primer calendario con puertas o ventanitas que permitían ver una imagen diferente al abrirlas.

Durante el período nazi, estos calendarios estuvieron prohibidos. Fueron sustituidos por imágenes nacionalistas. Pero la población no dejó de seguir esta tradición y buscaron alternativas.



4

La Tradición de los Calendarios de Adviento

Fue así como surgieron las velas marcadas con los 24 días de diciembre para que se fuera consumiendo en el transcurso del mes. También construyeron pequeños casilleros que podían rellenarse con algún dulce. O bien colgaron 24 sacos con una sorpresa para cada día.)

Después de la segunda guerra mundial, en 1946 el fundador de una imprenta, Richard Sellmer, produjo una nueva versión del calendario con la imagen titulada "La pequeña ciudad."



5

La Tradición de los Calendarios de Adviento

- En 1958 salieron a la venta los primeros calendarios de Adviento rellenos de chocolates, que tienen una pequeña figura de chocolate por cada día de diciembre, para hacer más dulce la espera.
- Hoy en día, la mayoría de estos calendarios son de papel y tienen 24 ventanas que se abren al pasar los días, una por cada día. Desde la Navidad del 2005 la *Editorial Sellmar*, decidió reimprimir un calendario con la imagen original dibujada a mano casi 60 años antes por su propietario



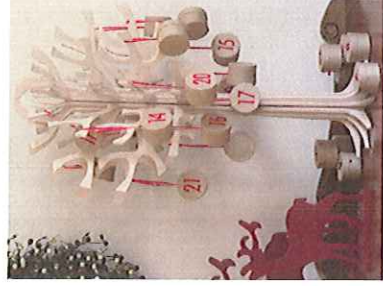
6

La Tradición de los Calendarios de Adviento

En Alemania se venden más de 32 millones de calendarios de Adviento rellenos de casi 2.400 toneladas de deliciosas sorpresas.

Actualmente distribuyen sus calendarios en 30 países y tienen aproximadamente 110 diferentes modelos.

Ya conoces la historia de estos calendarios, ¡Elige una opción y disfruta la espera!



7



¡BIENVENIDA NAVIDAD!

Con nuestros amigos los animales



Escuela Infantil Las Palmeras.
Eix.2012




NAVIDAD TIEMPO DE FAMILIA.

Proyecto para la celebración de la Navidad 2012:

Desde la "Escuela Infantil las Palmeras" os proponemos un proyecto de trabajo para vivir conjunta y activamente la Navidad, y de paso aumentar la creatividad y mejorar la comunicación y la calidad de vuestro ocio y tiempo libre en familia porque:

"LA FAMILIA QUE JUEGA UNIDA PERMANECE UNIDA"



9

NAVIDAD TIEMPO DE FAMILIA.



• ¿Qué hay que hacer?

Participar con los niños en el seguimiento del calendario de adviento, es decir, prepararse y motivarse para las fiestas Navideñas, y de paso fortalecer vuestras costumbres cotidianas inventando consignas y eligiendo una para cada día.



10



NAVIDAD TIEMPO DE FAMILIA.

• ¿Cómo hacerlo?

Dedicando unos minutos diarios en familia, para cumplir las consignas y jugar un poco cada día y leer una página del cuento de Navidad.

Sabiendo que con estas cosas sencillas y repetitivas, estáis haciendo y mejorando vuestros hábitos de convivencia familiar.



11

NAVIDAD TIEMPO DE FAMILIA.

• ¿Cuándo? : desde el 1 al 24 de diciembre.

• ¿Porqué? Porque con la Navidad tenemos motivos y oportunidades de trabajo colectivo en familia, alrededor del tiempo libre sin estar ligado necesariamente a la sociedad de consumo en la que vivimos.

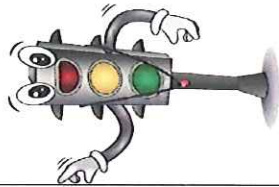


12

NAVIDAD TIEMPO DE FAMILIA.

¿Nos evaluamos?

1.	2.	3.	4.	5.	6.
7.	8.	9.	10.	11.	12.
13.	14.	15.	16.	17.	18.
19.	20.	21.	22.	23.	24.




MÁS DE 18: Que bien que lo pasáis. ¡ÁNIMO!

MÁS DE 12: Estáis en buen camino.

MENOS DE 6: ¡SOS! ¡VOLVED A EMPEZAR!

Buscad urgentemente motivos para jugar ,porque:
" LA FAMILIA QUE JUEGA UNIDA PERMANECE UNIDA "



13



15

Propuesta de calendario de

CALENDARIO DE ADEVANTO 2012



14



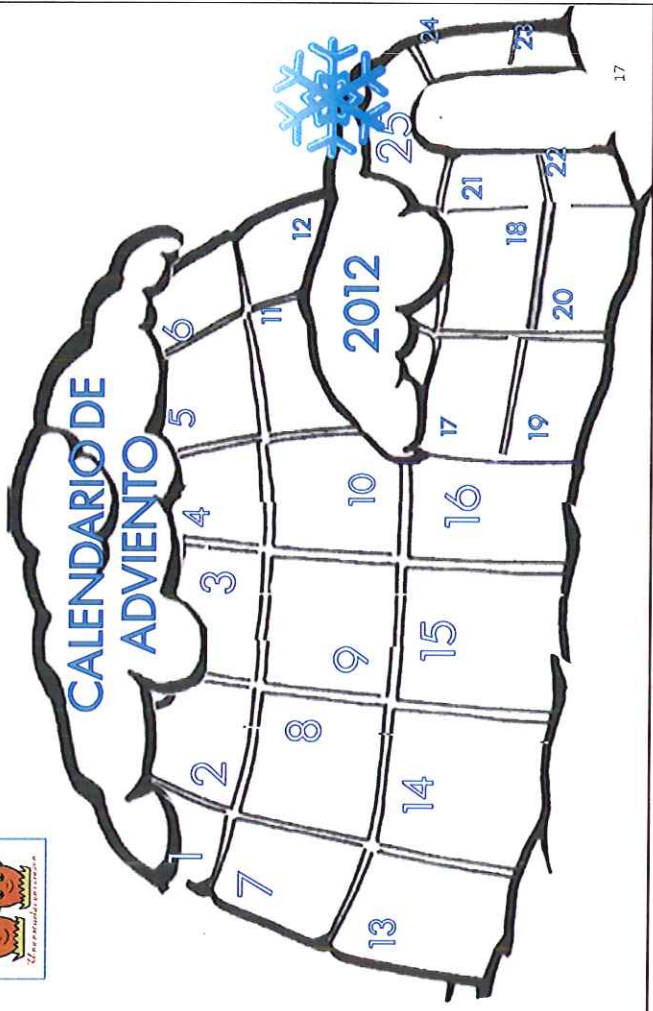
NUESTRAS CONSIGNAS

- Las consignas se proponen en tarjeta sin numero para que podáis adecuarlas a las necesidades del día a día .
- Si un día no podéis jugar aplicad 2 consignas al día siguiente.
- Lo interesante es que nos den tema para hablar y preparar en conjunto lo que toca :¿Mañana que nos toca? .
- Por la noche lo evaluemos :¿Lo hemos cumplido ? Pues ¡muy bien !
- En la realización de las consignas no debéis apoyaros en la tele ni hacer cosas que cuesten dinero.
- Pueden participar otros miembros de la familia que estén presentes en ese momento.

16



CALENDARIO DE ADVIENTO



Saludar y despedirse



SALUDARNOS CON ALEGRÍA Y MUESTRAS DE CARÍO

- ¡Los perros nos enseñan a recibir con alegría a las personas que amamos!
- Podemos habernos ido tan sólo unas horas, pero ellos siempre están esperando nuestra llegada. Y lo dejan todo para darnos una ¡Hermosa bienvenida!

Cuando tus seres queridos llegan a casa, deja lo que estés haciendo y sal a saludarlos con ilusión



Cantar villancicos



CANTAR VILLANCICOS EN FAMILIA

- Los perros aúllan a la luna
- El aullido, contrariamente a lo que muchas personas piensan, no es un llanto sino un canto.
 - El aullar grupalmente refuerza los lazos del grupo y mantiene unida a la manada.
 - Tienen incluso variantes armónicas que han sido estudiadas y que arrojan resultados sorprendentes y fascinantes, donde cada participante tiene un lugar en la armonía coral.



Acompañádonos de instrumentos caseros y dejando la tableta y la mp3 para otro momento, cantar todos y aprender los villancicos tradicionales



¿A que huele la Navidad?



EXPERIMENTANDO EN FAMILIA CON LOS OLORES COTIDIANOS

- Jugar en familia a :
 - ¡ huele ,huelo!
 - A que huele papá?
 - A que huele mamá?
 - A que huele el bebé?
 - A que huele la navidad?: Dulces, adornos, leña, fuego, etc.

Súper narices
La superioridad de la nariz canina, hace que sea de gran utilidad en la búsqueda y salvamento de personas después de desastres naturales, en la detención de minas terrestres y en la identificación de cargamentos de drogas.





Me lo como todo



COMER EN FAMILIA

- Repelar el plato.
- Sentarse bien .
- No levantarse de la mesa
- No hacer ascos a la comida
- Agradecer los alimentos que tenemos.
- Ayudar a poner y a recoger la mesa.

Comida perruna

Los perros adultos deben comer dos veces en el día, esperan su turno, aceptan la comida y raspan el plato .

Un perro bien educado come solo lo que necesita.



21



En el punto de mira



MIRARNOS CON DETENIMIENTO, MIRAR NUESTRO ENTORNO, REDESCUBRIR LAS COSAS Y LAS PERSONAS QUE NOS RODEAN.

- No perdernos detalle de lo que nos rodea .
- Repasar nuestras cosas, redescubrir nuestra casa, remirar las fotos, reconocer las cosas de las personas de casa
- ¡ A jugar! :
- ¿De quién es esto?
- ¿Qué ves en mi cara?
- ¿Reconoces estas cosas?



Siempre con un ojo alerta, nunca nos pierden de vista.




Ayudar y hacer favores



¡Cuánto nos ayudan los perros ! Siempre dispuestos, con alegría y generosidad

¿QUE HAS HECHO POR LOS DEMÁS HOY?

Asamblea para agradecer en voz alta a mamá, a papá, al hermano, ..., esas pequeñas y grandes cosas que nos dan a diario.



22



El día de los abrazos




ABRAZOS PORQUE SÍ.

- Abrazos a papá
- Abrazos a mamá
- Abrazos a la seño, a los abuelos, a los amigos, a los hermanos, etc.

Los perros te demuestran afecto:

- Moviendo la cola,
- Te chupan ,
- Te mordisquean suavemente
- Se rozan contra ti.
- Se suben a tus piernas
- Se acunan en tus brazos.



24

Pasear juntos



Los perros siempre están dispuestos a salir de paseo, aprenden a seguir el ritmo de su dueño, se sorprenden de todo lo que encuentran en el camino y disfrutan de la caminata.

UN PASEO COLECTIVO QUE NO SEA AL CENTRO COMERCIAL.

- Nunca dejes pasar una oportunidad para ir a pasear.




25

Un minuto de relax

DÍA SIN TV, JUGAMOS A RELAJARNOS, ESTIRARNOS Y HACER SILENCIO.

- Estírate .
- Experimentar el silencio.
- Juegos con movimientos lentos.
- Escuchar música relajante.



26

Baño sin protestar

NOS ASEAMOS CON ALEGRÍA .

- Nos lavamos las manos
- Limpiamos la casa
- Recogemos la mesa
- Nos dejamos peinar



27

El día de los besos

BESOS DE FRESA, BESOS DE LIMÓN, REPARTIMOS BESOS DE CORAZÓN

A los papás, a las mamás, a los hermanos, a los amigos, a los abuelos,...

- Los perros demuestran su afecto lamiendo a sus amos y a sus cachorros .



28

Jugar en familia



JUQUEMOS TODOS EN CASA O MIENTRAS VAMOS EN EL COCHE.

- Al veo, veo.
- Al escondite inglés
- Al pilla, pilla.
- A hacer una cabaña con las sábanas, etc.

Los perros corren, brincan y juegan a diario.
Buscan a sus amos para jugar, les invitan y disfrutan con ellos.



29

Día de agradecer



HACER UNA LISTA DE LAS COSAS QUE TENEMOS QUE AGRADECER

Gracias por nuestras familias
Gracias por lo que tenemos
Gracias por la salud
Gracias todas las cosas bonitas que nos pasan



Los perros son agradecidos, no se olvidan de las muestras de afecto de sus amos y se las devuelven
200x100

31

Pedir disculpas



EL VALOR DE PEDIR DISCULPAS Y DISCULPAR


- Los perros cuando se les riñe se sienten avergonzados y a su manera se disculpan.

Jugar a perdonarse:
Me perdonas? ¡Te perdono!
Soy más grande cuando se perdonar y cuando se disculparme reconociendo mis errores



30


Enviar mensajes



PREPARO LAS TARJETAS PARA LOS ABUELOS Y LOS TÍOS

Pintamos una tarjeta colectiva de la familia para los abuelos y los tíos.
Hacemos manualidades navideñas.

- Los perros no dibujan en el papel pero si en el corazón de sus dueños, con sus gestos hacen continuas llamadas para que les prestemos atención y que sepamos que están ahí, digamos que dejan sus huellas para siempre.



32

EL DÍA DE ARREGLAR LA CASA



A GUARDAR, A GUARDAR CADA COSA EN SU LUGAR

El día de arreglar la casa y prepararla para la Navidad.

- Los perros saben donde están sus cosas, conocen donde deben dormir y donde está su plato de comida.
- Aunque son traviesos, aprenden a respetar las cosas de la casa, bueno casi siempre.



33



Cambiamos papeles



ADIVINA QUIÉN SOY?

- Nos disfrazamos y ...
 - i A jugar !
 - Papá se vuelve mamá.
 - Mamá se vuelve papá.
 - Yo soy el tete .
- Todos cambiamos de papel.



35

Cocinar con papá y mamá



MUCHAS MANOS EN LA MASA

Proponer juegos en la cocina donde participemos todos
Amasando, cocinando
revolviendo, probando y saboreando.

- Los perros saben apreciar la buena comida, se relamen de gusto.



34



Día de perdonar



PERDONAR DE CORAZÓN

Perdonarnos en familia
Pedir perdón a mamá
Pedir perdón a papá
Pedir perdón al tete
Pedir perdón a los amigos



Los perros cuando se les riñen se ponen tristes y reconocen sus faltas .



36



Día de correr corre que te pilló



JUGAR EN EL PARQUE, EN FAMILIA

Correr

Saltar

Bajar por el tobogán



A los perros les encantan los parques les encanta jugar en ellos



37




Vive la naturaleza con placer



DISFRUTAR EN FAMILIA DE LA NATURALEZA

Utilizando los 5 sentidos, proponer juegos al aire libre para observar, conocer y explorar la tierra y el cielo de nuestro entorno: ver las estrellas, saludar a la luna, oler las flores, escuchar la lluvia etc.



38




Buscar tesoros



ENCONTRAR MENSAJES Y SORPRESAS ESCONDIDAS EN LA CASA

Utilizando pistas y sugerencias iniciar una búsqueda del tesoro donde nos sorprenderemos todos, papá, mamá, hermanitos, etc.
A vuestra creatividad e imaginación dad rienda suelta.



Los perros exploran y disfrutan encontrando tesoros enterrados .



39

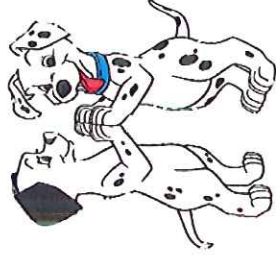
A Bailar



Los perros revolotean de alegría dando saltos y moviendo la cola
Algunos bailan al son de la música

MOVIENDO EL ESQUELETO

Bailar y parar juntos con música navideña o cualquier otra



40

Visitar y acompañar



VISITAR A LOS ABUELOS



Pasar un rato con los abuelos jugando con ellos .



Los perros se alegran con las visitas y generalmente se muestran amigables



41

¡Sorpresa !



UN REGALO SORPRESA PARA TODOS LOS DE CASA

Regalos de reciclaje para poner de sorpresa debajo del árbol de Navidad .
Que cuesten poco dinero y estén llenos de imaginación

Los perros te traen sus cosas su pelota su mantita sus juguetes y te los ofrecen para que juegues con ellos




42

¡Feliz Navidad !



¡La familia que juega unida permanece unida!

¡Vivir aprendiendo aprender viviendo!



¡Siempre hay un motivo para jugar y aprender juntos!

43

- El copy-right de este calendario exige que se difunda libremente, así que podéis SACAR COPIAS PARA COMPARTIR CON LOS PRIMOS, AMIGOS y vecinos que quieran jugar.
- No olvidemos que:
“Las cosas verdaderamente importantes no cuestan dinero”,
¡Aprovéchalas y compártelas !